



INSTITUTO DE PREV. DOS SERV. DO MUNICÍPIO DE NILÓPOLIS - PREVINIL
Anexo 15 - Demonstração das Variações Patrimoniais

Exercício de 2022

Período: Março/2022

TÍTULOS	EXERCÍCIO	
	ATUAL	ANTERIOR
VARIAÇÕES PATRIMONIAIS AUMENTATIVAS		
Impostos, Taxas e Contribuições de Melhoria		
Impostos		
Taxas		
Contribuições de Melhoria		
Contribuições	5.825.028,47	4.193.288,59
Contribuições Sociais	5.825.028,47	4.193.288,59
Contribuições de Intervenção no Domínio Econômico		
Contribuição de Iluminação Pública		
Contribuições de Interesse das Categorias Profissionais		
Exploração e Venda de Bens, Serviços e Direitos	658.227,15	594.373,65
Venda de Mercadorias		
Venda de Produtos		
Exploração de Bens e Direitos e Prestação de Serviços	658.227,15	594.373,65
Variações Patrimoniais Aumentativas Financeiras	2.628.659,51	1.509.906,97
Juros e Encargos de Empréstimos e Financiamentos Concedidos		
Juros e Encargos de Mora	2.215.260,05	1.491.962,98
Variações Monetárias e Cambiais		
Descontos Financeiros Obtidos		
Remuneração de Depósitos Bancários e Aplicações Financeiras	413.399,46	17.943,99
Juros e Encargos de Empréstimos Obtidos		
Outras Variações Patrimoniais Aumentativas – Financeiras		
Transferências e Delegações Recebidas	342.926,28	342.926,28
Transferências Intra Governamentais	342.926,28	342.926,28
Transferências Inter Governamentais		
Transferências das Instituições Privadas		
Transferências das Instituições Multigovernamentais		
Transferências de Consórcios Públicos		
Transferências do Exterior		
Execução Orçamentária Delegada		
Transferências de Pessoas Físicas		
Outras Transferências e Delegações Recebidas		
Valorização e Ganhos com Ativos		
Reavaliação de Ativos		
Ganhos com Alienação		
Ganhos com Incorporação de Ativos		
Ganhos com Desincorporação de Passivos		
Reversão de Redução a Valor Recuperável		
Outras Variações Patrimoniais Aumentativas	892.412,03	3.222.693,99
Variação Patrimonial Aumentativa a Classificar		
Resultado Positivo de Participações		
Subvenções Econômicas		
Reversão de Provisões e Ajustes de Perdas		
Diversas Variações Patrimoniais Aumentativas	892.412,03	3.222.693,99
Total das Variações Patrimoniais Aumentativas	10.347.253,44	9.863.189,48

VARIAÇÕES PATRIMONIAIS QUALITATIVAS (Decorrentes da Execução Orçamentária)		
Incorporação de Ativo		
Desincorporação de Passivo		
Incorporação de Passivo		
Desincorporação de Ativo		



INSTITUTO DE PREV. DOS SERV. DO MUNICÍPIO DE NILÓPOLIS - PREVINIL
Anexo 15 - Demonstração das Variações Patrimoniais

Exercício de 2022

Período: Março/2022

VARIAÇÕES PATRIMONIAIS DIMINUTIVAS


TÍTULOS	EXERCÍCIO	
	ATUAL	ANTERIOR
Pessoal e Encargos	421.946,21	358.206,20
Remuneração a Pessoal	354.473,67	306.394,69
Encargos Patronais	67.472,54	51.811,51
Benefícios a Pessoal		
Outras Variações Patrimoniais Diminutivas – Pessoal e Encargos		
Benefícios Previdenciários e Assistenciais	14.453.305,25	11.859.292,82
Aposentadorias e Reformas	11.913.424,58	9.571.740,39
Pensões	2.196.954,39	1.944.626,15
Benefícios de Prestação Continuada		
Benefícios Eventuais		
Políticas Públicas de Transferência de Renda		
Outros Benefícios Assistenciais	342.926,28	342.926,28
Uso de Bens, Serviços e Consumo de Capital Fixo	823.535,89	765.218,89
Uso de Material de Consumo	3.333,52	1.087,36
Serviços	811.093,44	755.050,95
Depreciação, Amortização e Exaustão	9.108,93	9.080,58
Variações Patrimoniais Diminutivas Financeiras		
Juros e Encargos de Empréstimos e Financiamentos Obtidos		
Juros e Encargos de Mora		
Variações Monetárias e Cambiais		
Descontos Financeiros Concedidos		
Remuneração Negativa de Depósitos Bancários e Aplicações Financeiras		
Juros e Encargos de Empréstimos e Financiamentos Concedidos		
Outras Variações Patrimoniais Diminutivas – Financeiras		
Transferências e Delegações Concedidas		
Transferências Intragovernamentais		
Transferências Inter Governamentais		
Transferências a Instituições Privadas		
Transferências a Instituições Multigovernamentais		
Transferências a Consórcios Públicos		
Transferências ao Exterior		
Execução Orçamentária Delegada		
Outras Transferências e Delegações Concedidas		
Desvalorização e Perda de Ativos e Incorporação de Passivos	86.407,07	30.633,81
Reavaliação, Redução a Valor Recuperável e Ajuste para Perdas	86.407,07	30.633,81
Perdas com Alienação		
Perdas Involuntárias		
Incorporação de Passivos		
Desincorporação de Ativos		
Tributárias	5.355,77	4.759,15
Impostos, Taxas e Contribuições de Melhoria	2.976,99	2.701,28
Contribuições	2.378,78	2.057,87
Custo das Mercadorias Vendidas, dos Produtos Vendidos e dos Serviços Prestados		
Custo de Mercadorias Vendidas		
Custo de Produtos Vendidos		
Custo de Serviços Prestados		
Outras Variações Patrimoniais Diminutivas	249.686.883,56	30.797.525,24
Premiações		
Resultado Negativo de Participações		
Incentivos		
Subvenções Econômicas		
Participações e Contribuições		
VPD de Constituição de Provisões	249.686.883,56	30.797.525,24
Diversas Variações Patrimoniais Diminutivas		
Total das Variações Patrimoniais Diminutivas	265.477.433,75	43.815.636,11
RESULTADO PATRIMONIAL		
Resultado Patrimonial do Período	-255.130.180,31	-33.952.446,63



INSTITUTO DE PREV. DOS SERV. DO MUNICIPIO DE NILÓPOLIS - PREVINIL
Anexo 15 - Demonstração das Variações Patrimoniais

Exercício de 2022


Período: Março/2022




CLAUDEMIR GOMES DA SILVA
Contador
CRC: 084101/0-2/RJ



ALBERTO ZAMPAGLIONE
DIRETOR FINANCEIRO



RODRIGO SERPA FLORENCIO
PRESIDENTE



CAMILA SANTOS DIAS DE OLIVEIRA
CONTROLADORA